



# Manuel de support Vaccicard

# Sommaire

---

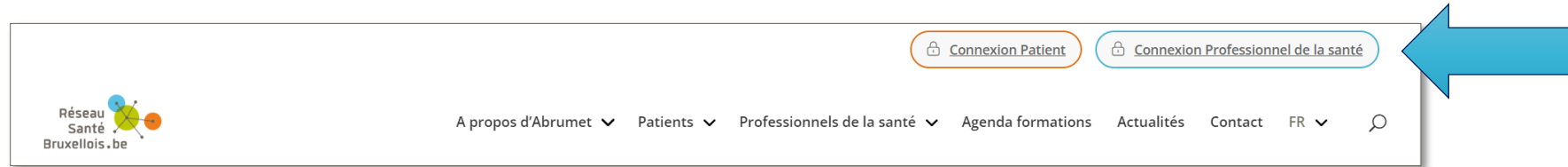
- 1 Se connecter au RSB/RSW
- 2 Ajouter/rechercher un patient
- 3 Accéder au registre des vaccinations
- 4 Consulter une vaccination
- 5 Enregistrer une vaccination
- 6 Modifier/supprimer un vaccin
- 7 Helpdesk

**Se connecter au RSB/RSW**



# Se connecter au RSB/RSW

1. Reseausantebruxellois.be > « Connexion Professionnel de la santé »



1. Reseausantewallon.be > « Connexion Professionnel de la santé »

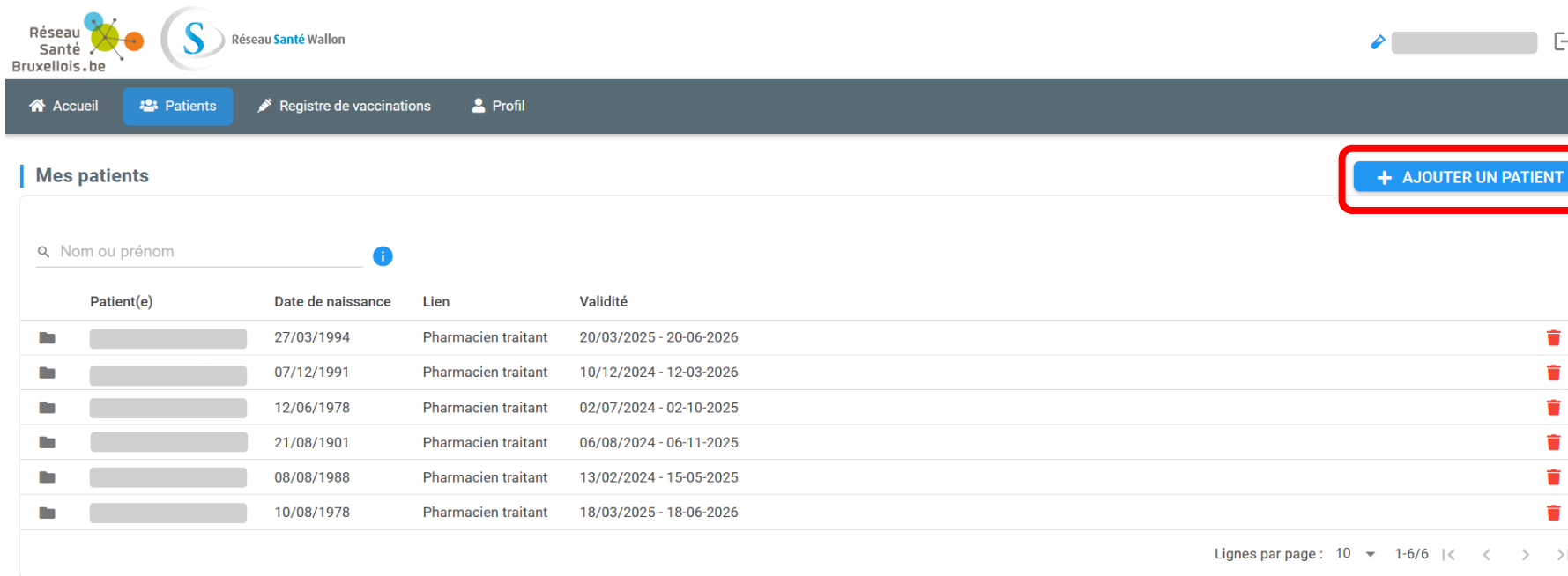


**Ajouter/rechercher un patient**



# Ajouter un patient

2. Une fois connecté.e, allez sur l'onglet « **Patients** »
3. Cliquez sur le bouton « **+ AJOUTER UN PATIENT** »



Réseau Santé Bruxellois.be



















Réseau Santé Wallon

Accueil Patients Registre de vaccinations Profil

### Mes patients

+ AJOUTER UN PATIENT

Q Nom ou prénom

Patient(e)	Date de naissance	Lien	Validité
 	27/03/1994	Pharmacien traitant	20/03/2025 - 20-06-2026 
 	07/12/1991	Pharmacien traitant	10/12/2024 - 12-03-2026 
 	12/06/1978	Pharmacien traitant	02/07/2024 - 02-10-2025 
 	21/08/1901	Pharmacien traitant	06/08/2024 - 06-11-2025 
 	08/08/1988	Pharmacien traitant	13/02/2024 - 15-05-2025 
 	10/08/1978	Pharmacien traitant	18/03/2025 - 18-06-2026 

Lignes par page : 10 1-6/6 < > >|

# Ajouter un patient

- Remplissez les champs : NISS et N° de la carte d'identité.
- Cliquez ensuite sur « **Vérifier** »

The screenshot shows a web application interface for adding a patient. A modal window titled '+ Ajouter un patient' is open. It contains two main sections. The first section, titled 'Le patient possède une carte d'identité, Kids-id ou de séjour et donne son approbation :', has two input fields: 'N° d'identification du Registre National \*' (containing 'XXXXXXXXXX') and 'N° de la carte d'identité \*' (containing 'XXXXXXXXXX'). A red rectangle highlights these fields and the 'VÉRIFIER' button to their right. A large red arrow points from the right towards the 'VÉRIFIER' button. The second section, titled 'Le patient ne dispose pas de carte électronique belge :', contains a text block stating that the user is responsible for ensuring the GSM number corresponds to the patient or a designated person, followed by a checkbox for 'Récupération de son numéro de registre Bis via : eHealthCreaBis' and a 'VALIDER LE CONSENTEMENT DU PATIENT' button. At the bottom right of the modal is an 'ANNULER' button.

# Ajouter un patient

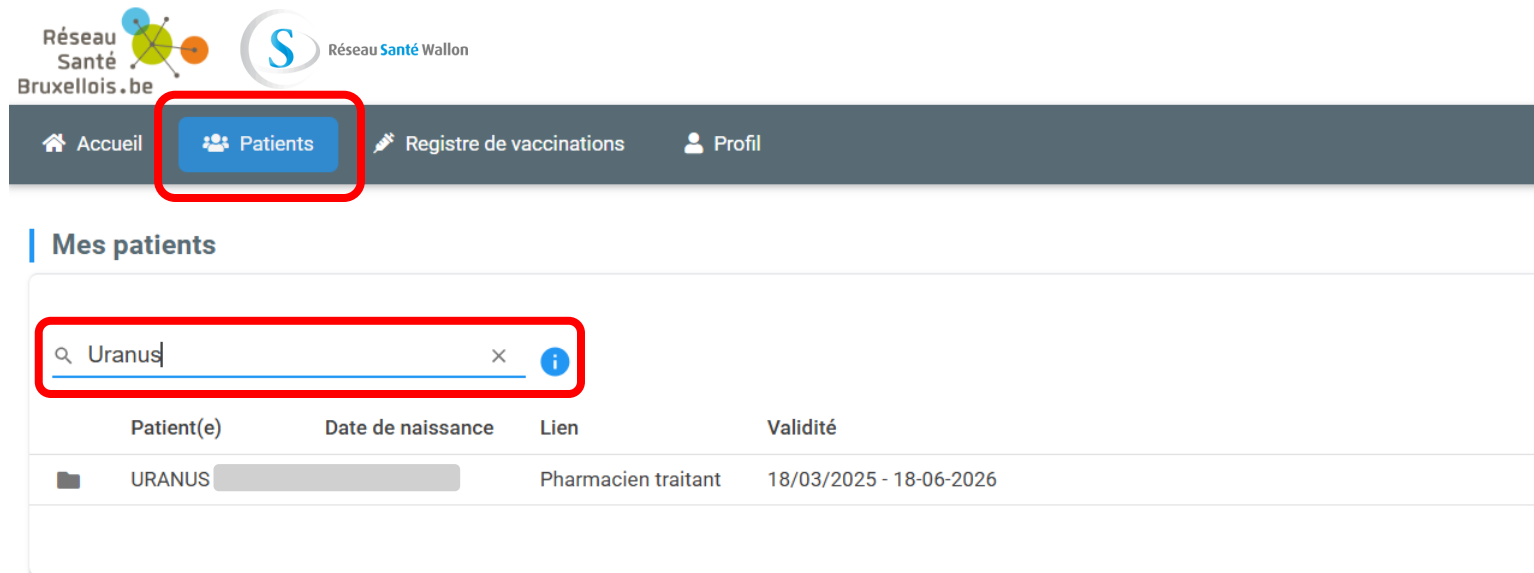
- Définissez le type de lien thérapeutique que vous établissez avec ce patient
- Cliquez ensuite sur « **Ajouter** ». Il se retrouvera dès lors dans la liste de vos patients

The image displays two screenshots of a web application interface for adding a patient. Both screenshots show a form titled '+ Ajouter un patient' with a close button (X) in the top right corner. The form includes a text field for 'Le patient:' followed by 'est inscrit(e) au Réseau Santé.' and a dropdown menu for 'Type de lien \*'. In the left screenshot, the dropdown menu is open, showing options: 'Médecin en situation d'urgence', 'Médecin traitant' (highlighted with a red box), 'Prise en charge hospitalière', and 'Prise en charge soins ambulatoires'. In the right screenshot, 'Médecin traitant' is selected in the dropdown. At the bottom right of the form, there are two buttons: 'AJOUTER' (highlighted with a red box) and 'ANNULER'. A large red arrow points from the 'AJOUTER' button in the right screenshot towards the right edge of the image.



# Rechercher un patient

8. Si vous possédez déjà une relation thérapeutique avec le patient, vous pouvez le retrouver en utilisant la barre de recherche dans l'onglet « Patients »



The screenshot shows the 'Réseau Santé' application interface. At the top, there is a navigation bar with several tabs: 'Accueil', 'Patients' (highlighted with a red box), 'Registre de vaccinations', and 'Profil'. Below the navigation bar, the 'Mes patients' section is visible. It contains a search bar with the text 'Uranus' entered (also highlighted with a red box). Below the search bar, there is a table with the following columns: 'Patient(e)', 'Date de naissance', 'Lien', and 'Validité'. The table contains one entry for 'URANUS' with a date range of '18/03/2025 - 18-06-2026'.

Patient(e)	Date de naissance	Lien	Validité
URANUS		Pharmacien traitant	18/03/2025 - 18-06-2026

**Accéder au registre des vaccinations**



# Accès au registre des vaccinations

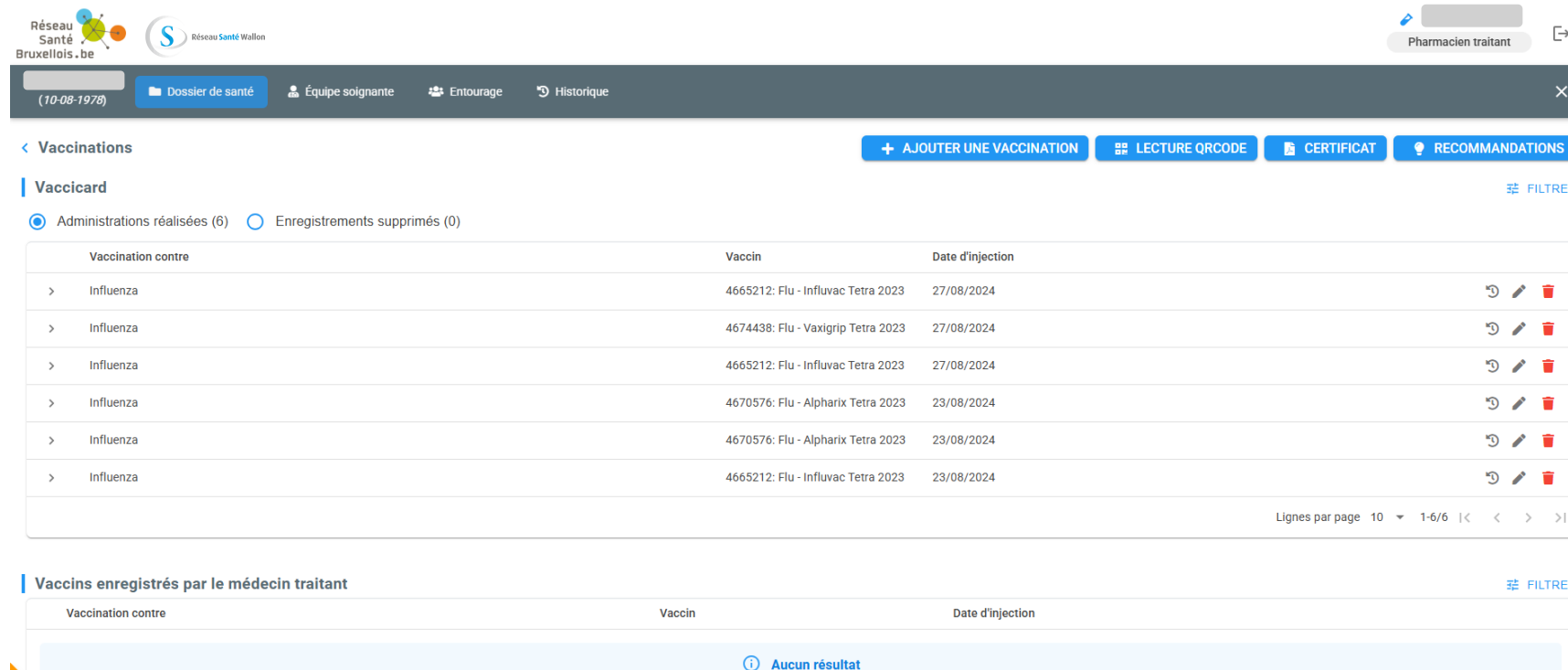
9. Une fois votre patient.e ajouté.e ou trouvé.e, cliquez sur son profil
10. Cliquez ensuite sur la tuile « **Vaccinations** »

The screenshot shows the patient profile interface for Réseau Santé Wallon. At the top, there are logos for Réseau Santé Bruxellois.be and Réseau Santé Wallon. A search bar contains the text 'Pharmacien traitant'. Below this is a navigation bar with tabs: 'Dossier de santé' (selected), 'Équipe soignante', 'Entourage', and 'Historique'. The main area displays a grid of 12 tiles, each representing a different medical record section. The 'Vaccinations' tile, located in the second row, third column, is highlighted with a red border. It contains the text 'Historique de vaccinations' and 'Depuis 3 registres différents'. Other tiles include 'SumEHR', 'Tous les documents', 'Rapports', 'Laboratoire', 'Imagerie', 'Médication', 'Journal', 'Volontés', 'Documents patient', and 'Documentation'.

SumEHR	Tous les documents	Rapports	Laboratoire
Résumé du dossier médical Mis à jour par le médecin traitant	Dossier médical	Rapports médicaux Hors laboratoire, imagerie médicale	Résultats de laboratoire Dont biologie clinique et anatomopathologie
Imagerie	Médication	<b>Vaccinations</b>	Journal
Imagerie médicale Dont radiologie et médecine nucléaire	Médicaments Vidis et prescriptions	Historique de vaccinations Depuis 3 registres différents	Journal multi-disciplinaire Accessible à tous
Volontés	Documents patient	Documentation	
Directives anticipées du patient	Documents importés par le patient Accessibles aux professionnels	Documentation spécifique mise à disposition du patient	

# Accès au registre des vaccinations

## 11. Vous avez maintenant accès à son registre des vaccinations



The screenshot displays a web application interface for managing patient vaccinations. At the top, there is a navigation bar with tabs for 'Réseau Santé Bruxellois.be' and 'Réseau Santé Wallon'. Below this, a dark grey header contains a search bar, a 'Pharmacien traitant' dropdown, and a 'Dossier de santé' button. The main content area is titled 'Vaccinations' and includes a '+ AJOUTER UNE VACCINATION' button, a 'LECTURE QR CODE' button, a 'CERTIFICAT' button, and a 'RECOMMANDATIONS' button. A 'FILTRE' button is also present. The 'Vaccicard' section shows two radio buttons: 'Administrations réalisées (6)' (selected) and 'Enregistrements supprimés (0)'. Below this is a table with columns 'Vaccination contre', 'Vaccin', and 'Date d'injection'. The table lists six entries for Influenza vaccinations, each with a unique vaccine ID and date. At the bottom, the 'Vaccins enregistrés par le médecin traitant' section shows 'Aucun résultat' (No results).

Réseau Santé  
Bruxellois.be

Réseau Santé  
Wallon

Pharmacien traitant

(10-08-1978)

Dossier de santé

Équipe soignante

Entourage

Historique

< Vaccinations

+ AJOUTER UNE VACCINATION

LECTURE QR CODE

CERTIFICAT

RECOMMANDATIONS

FILTRE

Vaccicard

☒ Administrations réalisées (6) ☐ Enregistrements supprimés (0)

Vaccination contre	Vaccin	Date d'injection
> Influenza	4665212: Flu - Influvac Tetra 2023	27/08/2024
> Influenza	4674438: Flu - Vaxigrip Tetra 2023	27/08/2024
> Influenza	4665212: Flu - Influvac Tetra 2023	27/08/2024
> Influenza	4670576: Flu - Alpharix Tetra 2023	23/08/2024
> Influenza	4670576: Flu - Alpharix Tetra 2023	23/08/2024
> Influenza	4665212: Flu - Influvac Tetra 2023	23/08/2024

Lignes par page 10 1-6/6 |< >|

Vaccins enregistrés par le médecin traitant

FILTRE

Aucun résultat

**Consulter une vaccination**



# Consulter une vaccination

12. Cliquez sur « **Administrations réalisées** » afin de consulter toutes les vaccinations enregistrées sur le registre Vaccicard

The screenshot displays the Vaccicard interface for a patient with ID (10-08-1978). The 'Vaccinations' section is active, showing a table of administered vaccines. The 'Administrations réalisées (6)' radio button is selected and highlighted with a red box. A red arrow points to the 'Influenza' row in the table.

Vaccination contre	Vaccin	Date d'injection
Influenza	4665212: Flu - Influvac Tetra 2023	27/08/2024

Pathologie(s) cible(s) : Influenza - SNOMED(1181000221105)  
Nom du vaccin : 4665212: Flu - Influvac Tetra 2023 CNK(4665-212)  
Fraction de dose : 1,0  
Voie d'administration :  
N° lot : 159  
Exposition :  
Date de vaccination : 27/08/2024  
Statut : **Administration réalisée**  
Vaccinateur :  
Pharmacie : **Test Pharmacy Alain**  
Adresse : **Test Street 101 1000 Bruxelles - Belgique**  
Commentaire :  
Modifié le 27-08-2024 15:33:06 - Sillen Alain - INAMI(22927335001)

**Enregistrer une vaccination**



# Enregistrer une vaccination

13. Pour faire l'enregistrement d'une nouvelle vaccination, cliquez sur « **+ ajouter une vaccination** »

Logo: Réseau Santé Bruxellois.be, Réseau Santé Wallon

Navigation: Changer de patient, Dossier de santé, Équipe soignante, Entourage, Historique, Compte

< Vaccinations

Vaccicard

☒ Administrations réalisées (5) ☐ Enregistrements supprimés (0)

Vaccination contre	Vaccin	Date d'injection	
> Variole du singe	IMVANEX BAVARIAN NORDIC A/S VACCIN	20/10/2022	🕒 ✎ 🗑
> Variole du singe	IMVANEX BAVARIAN NORDIC A/S VACCIN	18/10/2022	🕒 ✎ 🗑
> Rougeole Rubéole Oreillons	MMR Vaxpro	07/10/2022	🕒 ✎ 🗑
> Rougeole Rubéole Oreillons Varicelle	ProQuad	08/09/2022	🕒 ✎ 🗑
> Diphtérie Tétanos Coqueluche	Boostrix	06/08/1987	🕒 ✎ 🗑

Lignes par page 10 1-5/5 < > >|



# Enregistrer une vaccination

14. Une fenêtre s'ouvrira vous permettant de remplir les champs nécessaires.

The screenshot shows a web-based form titled '+ Ajouter une vaccination'. The form contains the following fields and values:

- Vaccinateur**: A text input field with a search icon on the right.
- Type de lieu \***: A dropdown menu with the selected value 'Au cabinet'.
- Adresse**: A text input field.
- Code postal \***: A text input field with the value '1000'.
- Ville**: A text input field with the value 'Bruxelles'.
- Pays \***: A dropdown menu with the selected value 'Belgique' and a search icon on the right.
- Date de vaccination \***: A date input field with the value '16/12/2025' and a calendar icon on the right.
- Pathologie(s) cible(s) \***: A text input field with the value 'Diphtérie Tétanos' and a search icon on the right.
- Nom du vaccin \***: A dropdown menu with the selected value 'Hbvaxpro (MSD) 10 µg / 1 ml - CNK(2246-775) - CTI(284611-01)'.
- N° lot**: A text input field.
- Fraction de dose \***: A dropdown menu with the selected value '1'.

At the bottom right of the form, there are two buttons: 'AJOUTER' (in blue) and 'ANNULER' (in grey).

# Enregistrer une vaccination

15. Cliquez ensuite sur « **Ajouter** »

The screenshot shows a web form titled '+ Ajouter une vaccination'. The form contains the following fields and values:

- Vaccinateur**: [Empty search field]
- Type de lieu \***: Au cabinet
- Adresse**: [Empty field]
- Code postal \***: 1000
- Ville**: Bruxelles
- Pays \***: Belgique
- Date de vaccination \***: 16/12/2025
- Pathologie(s) cible(s) \***: Diphthérie Tétanos
- Nom du vaccin \***: Hbvaxpro (MSD) 10 µg / 1 ml - CNK(2246-775) - CTI(284611-01)
- N° lot**: [Empty field]
- Fraction de dose \***: 1

At the bottom right of the form, there is a blue button labeled 'AJOUTER' and a partially visible button labeled 'ANNULER'. A red rectangular box highlights the 'AJOUTER' button, and a large red arrow points from the right towards it.

# Enregistrer une vaccination

16. Retrouvez ensuite votre vaccin dans l'onglet « Vaccicard ».

< Vaccinations

+ AJOUTER UNE VACCINATION + MES PARAMÈTRES

Vaccicard FILTRE

☒ Administrations réalisées (6) ☐ Enregistrements supprimés (0)

Vaccination contre	Vaccin	Date d'injection
Diphtérie Tétanos	Hbvaxpro (MSD) 10 µg / 1 ml	16/12/2025

Pathologie(s) cible(s) : Diphtérie Tétanos - SNOMED(871826000)  
Nom du vaccin : Hbvaxpro (MSD) 10 µg / 1 ml CNK(2246-775) CTI(284611-01)  
Fraction de dose : 1  
Voie d'administration : Intramusculaire  
N° lot :  
Exposition :  
Date de vaccination : 16/12/2025  
Statut : Administration réalisée  
Vaccinateur : 01)  
Au cabinet :  
Adresse : 1000 Bruxelles - Belgique  
Commentaire :  
Modifié le 16/12/2025 10:45 - Kukaj Manuela - INAMI(20528465001)

**Modifier/supprimer une vaccination**



# Modifier/supprimer une vaccination

17. Vous pouvez modifier/supprimer un encodage ainsi que consulter son historique de modifications

The screenshot displays the 'Vaccinations' section of a medical software interface. At the top, there are navigation tabs: 'Dossier de santé', 'Équipe soignante', 'Entourage', and 'Historique'. Below these, there are buttons for '+ AJOUTER UNE VACCINATION', 'LECTURE QR CODE', 'CERTIFICAT', and 'RECOMMANDATIONS'. The main content area shows a table of vaccinations. The first row is for 'Influenza' with vaccine '4665212: Flu - Influvac Tetra 2023' and date '27/08/2024'. To the right of this row, there are three icons: a circular arrow (history), a pencil (edit), and a trash can (delete). A red circle highlights these icons, with a red arrow pointing to the right towards the legend. Below the table, there is a section for 'Historique' (History) which shows a list of modifications. The first entry in the history is 'Modifié le 27-08-2024 15:33:06 - Sillen Alain - INAMI(22927335001)', which is highlighted with a red box.

Vaccination contre	Vaccin	Date d'injection
Influenza	4665212: Flu - Influvac Tetra 2023	27/08/2024

Pathologie(s) cible(s) : Influenza - SNOMED(1181000221105)  
Nom du vaccin : 4665212: Flu - Influvac Tetra 2023 CNK(4665-212)  
Fraction de dose : 1,0  
Voie d'administration :  
N° lot : 159  
Exposition :  
Date de vaccination : 27/08/2024  
Statut : Administration réalisée  
Vaccinateur :  
Pharmacie : Test Pharmacy Alain  
Adresse : Test Street 101 1000 Bruxelles - Belgique  
Commentaire :

Modifié le 27-08-2024 15:33:06 - Sillen Alain - INAMI(22927335001)

Vaccination contre	Vaccin	Date d'injection
Influenza	4674438: Flu - Vaxigrip Tetra 2023	27/08/2024
Influenza	4665212: Flu - Influvac Tetra 2023	27/08/2024



Modification de l'encodage



Suppression de l'encodage



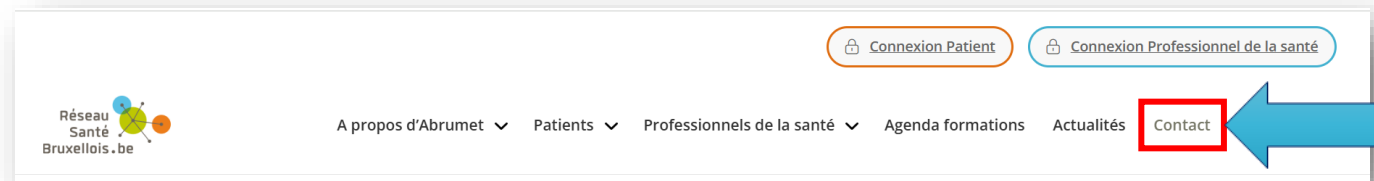
Voir les différentes versions de l'encodage

**Helpdesk**



# Helpdesk

- Pour tout problème ou toute question concernant :
  - **Le RSB**, veuillez contacter [info@abrumet.be](mailto:info@abrumet.be) ou via le formulaire de contact



- **Le RSW**, veuillez contacter [support@rsw.be](mailto:support@rsw.be)

Réseau  
Santé  
Bruxellois.be



Brussels  
Gezondheids  
Netwerk.be



Réseau Santé Wallon

abrumet

